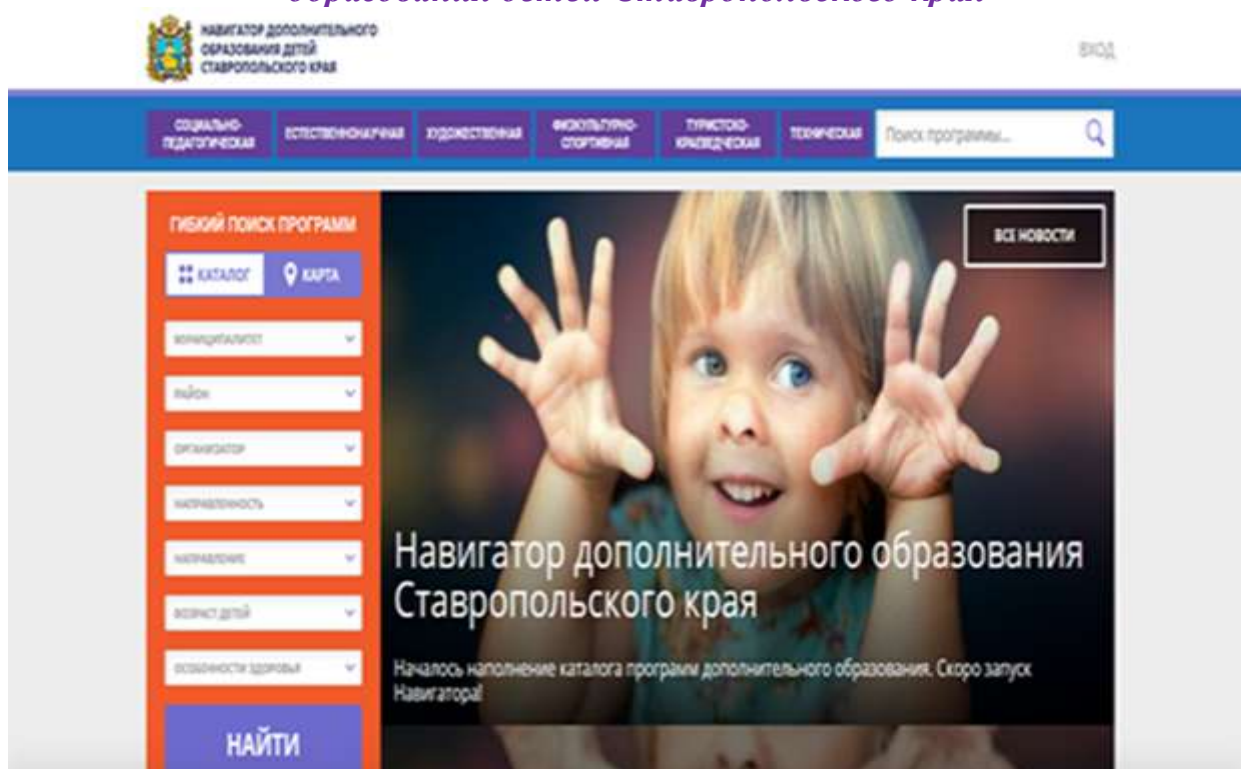


Баннер Навигатора



<https://p26.навигатор.дети/>

Информационные материалы о Навигаторе ***Навигатор дополнительного образования детей Ставропольского края***



<https://p26.навигатор.дети/>

В рамках регионального проекта «Успех каждого ребенка» национального проекта «Образование» с 2020 года в Ставропольском крае создан Навигатор дополнительного образования детей (далее -Навигатор). Эта система уникальна и не имеет аналогов в международном масштабе.

Уважаемые родители!

На сайте Навигатора вы узнаете, как формируется и используется единое информационное пространство в сфере дополнительного образования детей Ставропольского края. Навигатор – это интернет-площадка, представляющая собой единую базу данных, в которой собрана информация обо всех кружках и секциях, организациях дополнительного образования, реализуемых на территории Ставропольского края.

Для чего нужен Навигатор дополнительного образования детей Ставропольского края?

Его цель – помочь родителям выбрать направления развития детей. С помощью этой поисковой системы дети и их родители (законные представители) могут выбрать подходящую программу и получить подробную информацию об образовательных услугах организаций дополнительного образования в Ставропольском крае. В системе предусмотрен фильтр, где можно задать интересующие параметры (например, возраст ребенка, способности, особенности здоровья и т.д.) и получить возможные варианты кружков и секций. При выборе программ пользователи могут ориентироваться на отзывы других родителей. Регистрируясь в системе Навигатор, Вы получаете информационный доступ ко всем дополнительным общеобразовательным программам и информации о деятельности организаций дополнительного образования. Регистрация в Навигаторе осуществляется на добровольной основе и не влияет на посещаемость Вашим ребенком кружков и секций.

Для лучшего понимания всех возможностей Навигатора выделены преимущества для родителей:

не выходя из дома возможность выбора кружка или секции любой направленности;

просмотр каталога организаций дополнительного образования Ставропольского края;

просмотр программы и подачу предварительной заявки;

ознакомление с подробной информацией о каждой программе с фото и иллюстрациями;

право оставить отзывы о программе, а также просмотр отзывов и оценок, которые оставляют родители.

Навигатор – это не просто нововведение системы дополнительного образования детей, это инструмент, который позволит выстроить доступность и вариативность, повысить качество и конкурентоспособность всех дополнительных общеобразовательных программ, реализуемых в крае для детей и родителей.

Инструкции по регистрации личного кабинета родителя (законного представителя) в Навигаторе

Инструкция по регистрации личного кабинета родителя (законного представителя) в Навигаторе дополнительного образования детей Ставропольского края

Уважаемые родители!

Региональный сайт «Навигатор дополнительного образования детей Ставропольского края» - это информационный портал, в котором представлена единая база кружков различной направленности для детей в возрасте от 5 до 18 лет. Навигатор обеспечивает доступ к современным общеобразовательным программам дополнительного образования и позволяет родителям (законным представителям) и детям получить исчерпывающую информацию о дополнительном образовании в крае и осуществлять запись на дополнительные общеобразовательные программы.

ПРОЦЕДУРА РЕГИСТРАЦИИ

Видеоинструкция: <https://youtu.be/TmI98CNLeAM>

Уважаемые родители!

Для регистрации вам необходимо выполнить несколько простых шагов:



Шаг 1. Зайдите на сайт «Навигатор дополнительного образования детей Ставропольского края» перейдя по ссылке: <https://p26.навигатор.дети/>

Шаг 2. Нажмите кнопку «РЕГИСТРАЦИЯ» в правом верхнем углу экрана.



Шаг 3. Пройдите авторизацию (получение

прав пользователя в системе), заполнив следующие обязательные поля:

- муниципальное образование (выбирается из списка) по месту проживания;
- Ф.И.О (родителя);
- номер мобильного телефона;
- действующий адрес электронной почты;
- пароль.

Обращаем внимание на важность правильного и корректного ввода личных данных, адреса электронной почты, так как в дальнейшем, именно на указанный адрес, будут приходить уведомления от информационной системы «Навигатор», а также данные для восстановления пароля, в случае его утери и запроса на восстановление.

Далее следует ознакомиться с Пользовательским соглашением и политикой конфиденциальности, выразить своё согласие с документом, поставив отметку в виде в соответствующее поле (выразить согласие на обработку персональных данных).



Шаг 4. После заполнения регистрационной формы нажмите кнопку «ЗАРЕГИСТРИРОВАТЬСЯ», на указанный адрес электронной почты поступит уведомление. Перейдите по ссылке, указанной в письме, чтобы подтвердить свой адрес электронной почты.



Шаг 5. После перехода по ссылке, и успешного подтверждения адреса электронной почты, нажмите на ФИО в верхнем правом углу для перехода в личный кабинет.

Поздравляем! Вы успешно зарегистрировались в Навигаторе!

После регистрации на сайте Вам будет предоставлен доступ в личный кабинет, в котором необходимо добавить данные детей в

разделе «Дети»: ФИО и дату рождения. Вы также получите доступ к участию в программах, на которые ведется запись, просмотру истории поданных заявок, сможете редактировать свой профиль, оставлять отзывы к программам. На электронную почту, указанную при регистрации, будет направлено уведомление об изменении статуса поданных заявок на участие в выбранных программах, размещенных в Навигаторе.

Далее необходимо проверить правильность введенных данных и нажать кнопку «СОХРАНИТЬ».

Во вкладке «Дети» имеется возможность добавить несколько детей.

УВАЖАЕМЫЕ РОДИТЕЛИ, ПРОСИМ НЕ ДОБАВЛЯТЬ ОДНОГО РЕБЕНКА НЕСКОЛЬКО РАЗ!

ОФОРМЛЕНИЕ ЗАЯВКИ НА ОБУЧЕНИЕ

Перейдите из личного кабинета в «КАТАЛОГ» программ (рис. 1)

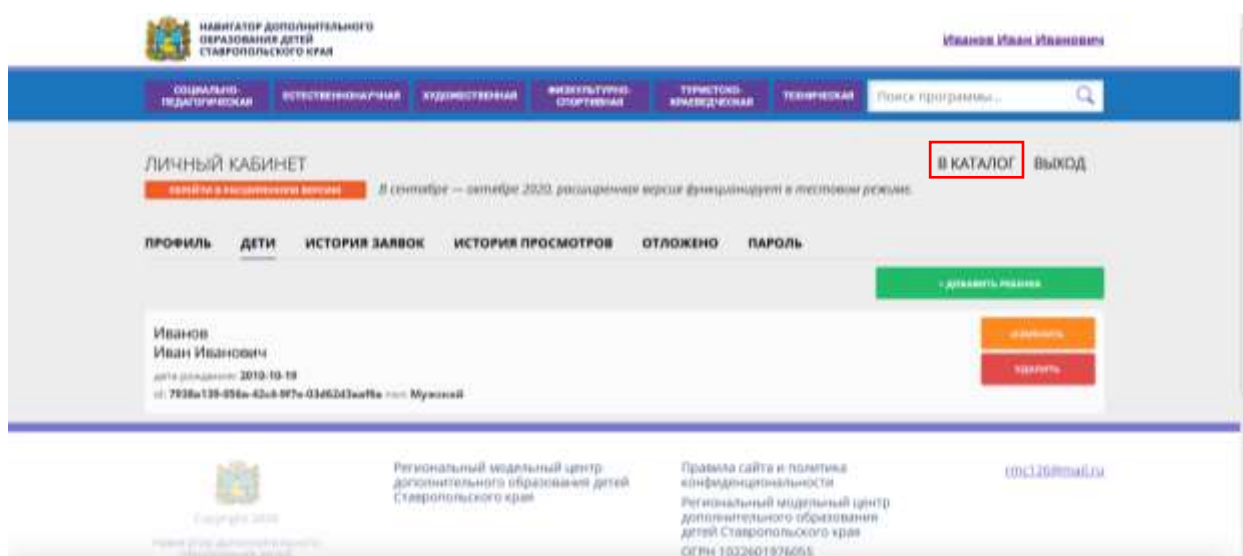


Рис. 1

В Навигаторе предусмотрены следующие фильтры отбора и поиска программ:

- по муниципалитету (территориальное расположение);
- по организатору (образовательная организация);

- по направленности программы (художественная, техническая, естественнонаучная, социально-гуманитарная, физкультурно-спортивная, туристско-краеведческая);
- по направлению программы;
- по возрасту детей;
- по особенностям здоровья.

Поиск можно также осуществлять и по каталогу программ. Для упрощения процесса подбора программы реализован полнотекстовый поиск с подсказками по мере ввода запроса.

Выберите программу из отфильтрованного списка, удовлетворяющую запросу, и нажмите кнопку «ПОДРОБНЕЕ». В открывшемся окне появится информация о программе: описание процесса обучения, компетенции, которыми овладеет ребенок, цели и наименование организации, адрес проведения занятий. Здесь же прописываются особые условия при приеме детей, если они есть, например, наличие заключения врача.

Для оформления заявки нажмите кнопку «ЗАПИСАТЬСЯ». В открывшемся окне выберите группу из предложенных в данной программе и нажмите «ДАЛЕЕ».

Заявка успешно оформлена!

После подачи заявки на обучение, на электронную почту образовательной организации будет отправлено уведомление о подаче заявки. Администратор образовательной организации рассматривает поступившую заявку и принимает решение о ее подтверждении или отклонении, обрабатывает заявку на сайте и при необходимости связывается с Вами для уточнения информации.

На Вашу электронную почту будет поступать системное сообщение о результатах рассмотрения заявки и контактные данные организации, а в случае отклонения заявки, появится сообщение о причине отказа.

Подтвержденная заявка не является обязательным условием для зачисления ребенка на обучение. Подтверждение заявки означает готовность организации принять ребенка в объединение при соблюдении всех необходимых условий и требований, установленных для реализации конкретной программы. Получить информацию о поданных заявках, а также их статусах можно в личном кабинете во вкладке «История заявок».

Если вы забыли, свой пароль от личного кабинета, нажмите «Не помню пароль», введите в открывшемся окне адрес электронной почты, который Вы указывали при регистрации и нажмите «Восстановить мой пароль» – письмо с новым паролем будет отправлено на указанный адрес электронной почты.

Все вопросы по регистрации личного кабинета родителя Вы можете направлять на электронную почту: rmc126@mail.ru

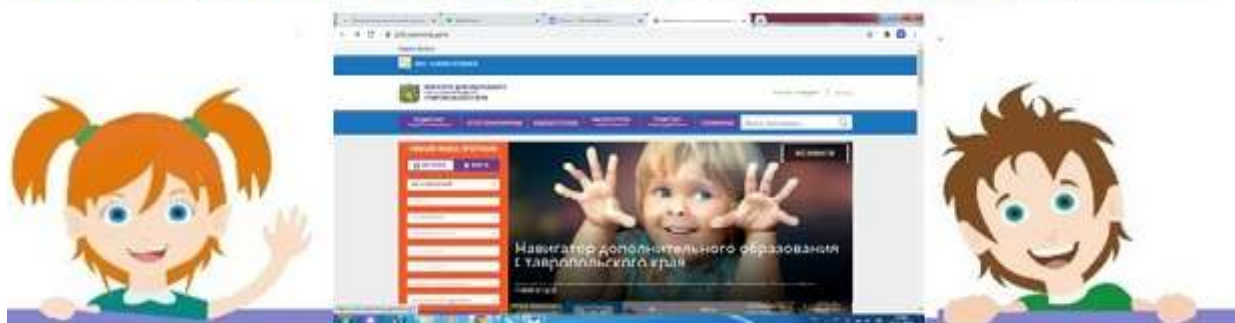
НАВИГАТОР ДОПОЛНИТЕЛЬНОГО ОБРАЗОВАНИЯ ДЕТЕЙ СТАВРОПОЛЬСКОГО КРАЯ – ЭТО ТЕРРИТОРИЯ УСПЕХА ВАШЕГО РЕБЕНКА!

и ссылки с видеоинструкцией
<https://www.youtube.com/watch?v=TmI98CNLeAM&feature=youtu.be;>

ПАМЯТКА ДЛЯ ПЕДАГОГОВ

Навигатор – это удобный каталог всех программ дополнительного образования, который находится по адресу: <https://p26.навигатор.дети>

ПОМОГИТЕ ВАШЕМУ РЕБЁНКУ РАСКРЫТЬ ТАЛАНТЫ! ЗАРЕГИСТРИРУЙТЕСЬ В НАВИГАТОРЕ ДОПОЛНИТЕЛЬНОГО ОБРАЗОВАНИЯ ДЕТЕЙ



Навигатор дополнительного образования детей Ставропольского края дает следующие преимущества родителям:

- просмотр каталога организаций дополнительного образования Ставропольского края;
- выбор кружка или секции любой направленности, любого уровня, просмотр программы и подачу предварительной заявки;
- ознакомление с подробной информацией о каждой программе с фото и иллюстрациями.
- право оставить отзывы о программе, а также просмотр отзывов и оценок, которые оставляют родители.

РЕГИСТРАЦИЯ В НАВИГАТОРЕ

Для регистрации необходимо выполнить несколько простых шагов:

1. Зайти на сайт Навигатора дополнительного образования детей Ставропольского края по ссылке: <https://p26.навигатор.дети/>
2. Нажать кнопку «Регистрация» в правом верхнем углу экрана.
3. Заполнить все обязательные поля в регистрационном поле: выбрать муниципалитет; ввести фамилию, имя, отчество родителя; номер мобильного телефона; адрес электронной почты; пароль (выбрать самостоятельно).
4. Перейти по ссылке, указанный в письме, подтвердить свой e-mail.
5. Поздравляем!!!! Вы успешно зарегистрировались в системе Навигатора. Можете зарегистрировать своих детей и выбирать желаемые программы в личном кабинете Навигатора.

Навигатор дополнительного образования **для детей**



ВАЖНО!!!

- При регистрации правильно вводить адрес электронной почты (не терять от нее пароль).
- Не забыть подтвердить аккаунт (вам придет письмо о подтверждении на указанный при регистрации адрес электронной почты).
- Регистрироваться в АИС «Навигатор» **ОДИН РАЗ.**